УПРАВЛЕНИЕ ФЕДЕРАЛЬНОЙ СЛУЖБЫ
ГОСУДАРСТВЕННОЙ СТАТИСТИКИ
ПО СВЕРДЛОВСКОЙ ОБЛАСТИ
И КУРГАНСКОЙ ОБЛАСТИ

О финансовом состоянии организаций Свердловской области

январь-август 2022 года

УПРАВЛЕНИЕ ФЕДЕРАЛЬНОЙ СЛУЖБЫ ГОСУДАРСТВЕННОЙ СТАТИСТИКИ ПО СВЕРДЛОВСКОЙ ОБЛАСТИ И КУРГАНСКОЙ ОБЛАСТИ

О финансовом состоянии организаций

Свердловской области

январь - август 2022 года

01 Сальдированный финансовый результат организации

02 Прибыль организаций

03 Убыток организаций

04 Финансовые результаты деятельности организаций

05 Доля организаций, получивших прибыль (убыток)

06 Кредиторская и дебиторская задолженность организаций

САЛЬДИРОВАННЫЙ ФИНАНСОВЫЙ РЕЗУЛЬТАТ ОРГАНИЗАЦИЙ*

январь – август 2022 г., в % к соответствующему периоду предыдущего года**

2022 год

январь - август 2022 года

363,5

млрд руб.

94,2%

к январю-августу 2021 года

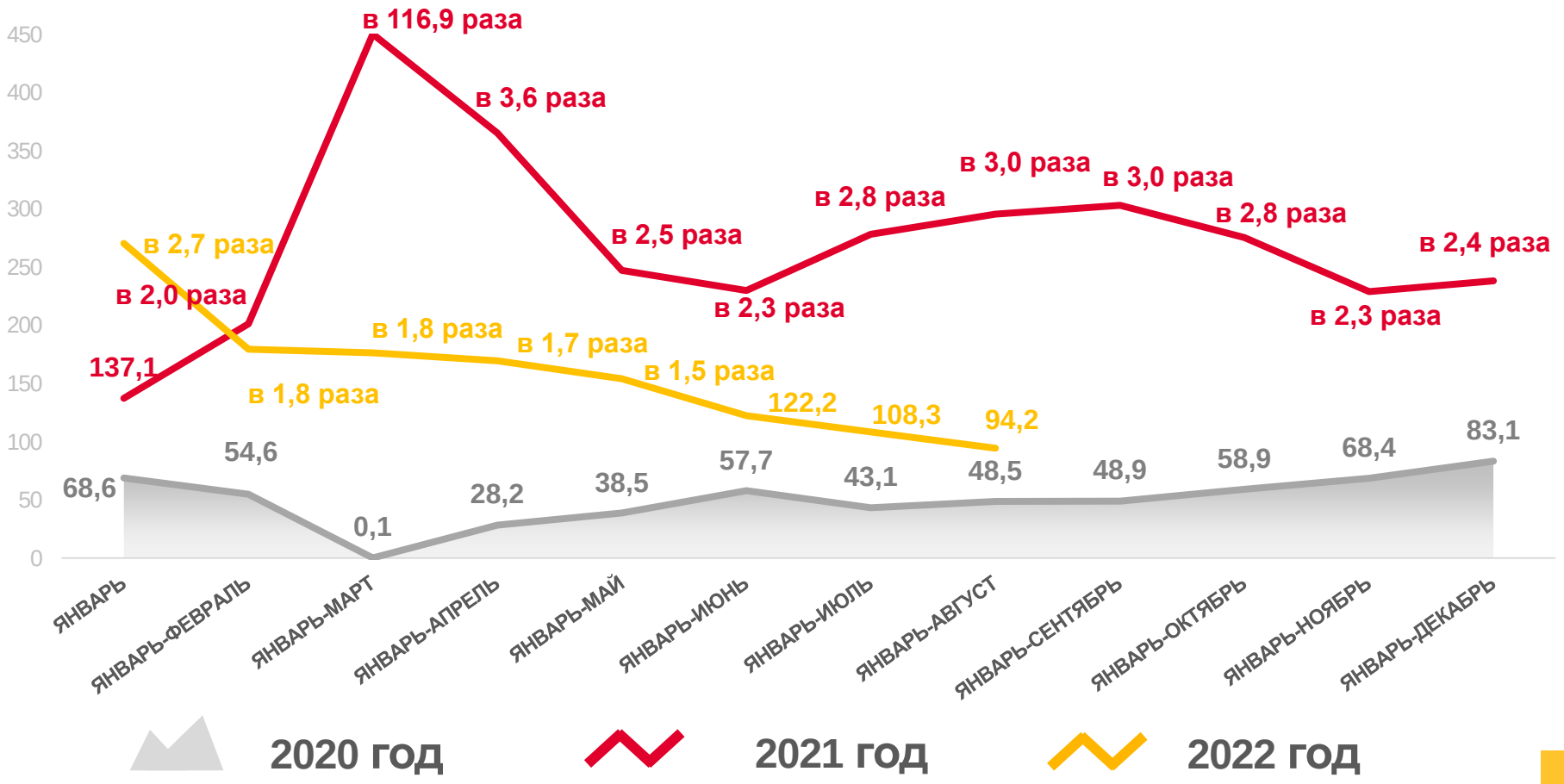

ПРИБЫЛЬ - УБЫТОК = САЛЬДИРОВАННЫЙ ФИНАНСОВЫЙ РЕЗУЛЬТАТ

* БЕЗ СУБЪЕКТОВ МАЛОГО ПРЕДПРИНИМАТЕЛЬСТВА, КРЕДИТНЫХ ОРГАНИЗАЦИЙ, ГОСУДАРСТВЕННЫХ (МУНИЦИПАЛЬНЫХ) УЧРЕЖДЕНИЙ, НЕКРЕДИТНЫХ ФИНАНСОВЫХ ОРГАНИЗАЦИЙ

** ПО СОПОСТАВИМОМУ КРУГУ ОРГАНИЗАЦИЙ В СООТВЕТСТВИИ С МЕТОДОЛОГИЕЙ БУХГАЛТЕРСКОГО УЧЕТА

САЛЬДИРОВАННЫЙ ФИНАНСОВЫЙ РЕЗУЛЬТАТ ОРГАНИЗАЦИЙ

январь – август 2022 г., млрд рублей

167,1
Обрабатывающие производства

59,6
Торговля оптовая и розничная; ремонт автотранспортных средств и мотоциклов

29,4
Добыча полезных ископаемых

2,5
Водоснабжение; водоотведение, организация сбора и утилизации отходов, деятельность по ликвидации загрязнений

1,2
Деятельность в области информации и связи

Всего
363,5 млрд руб.

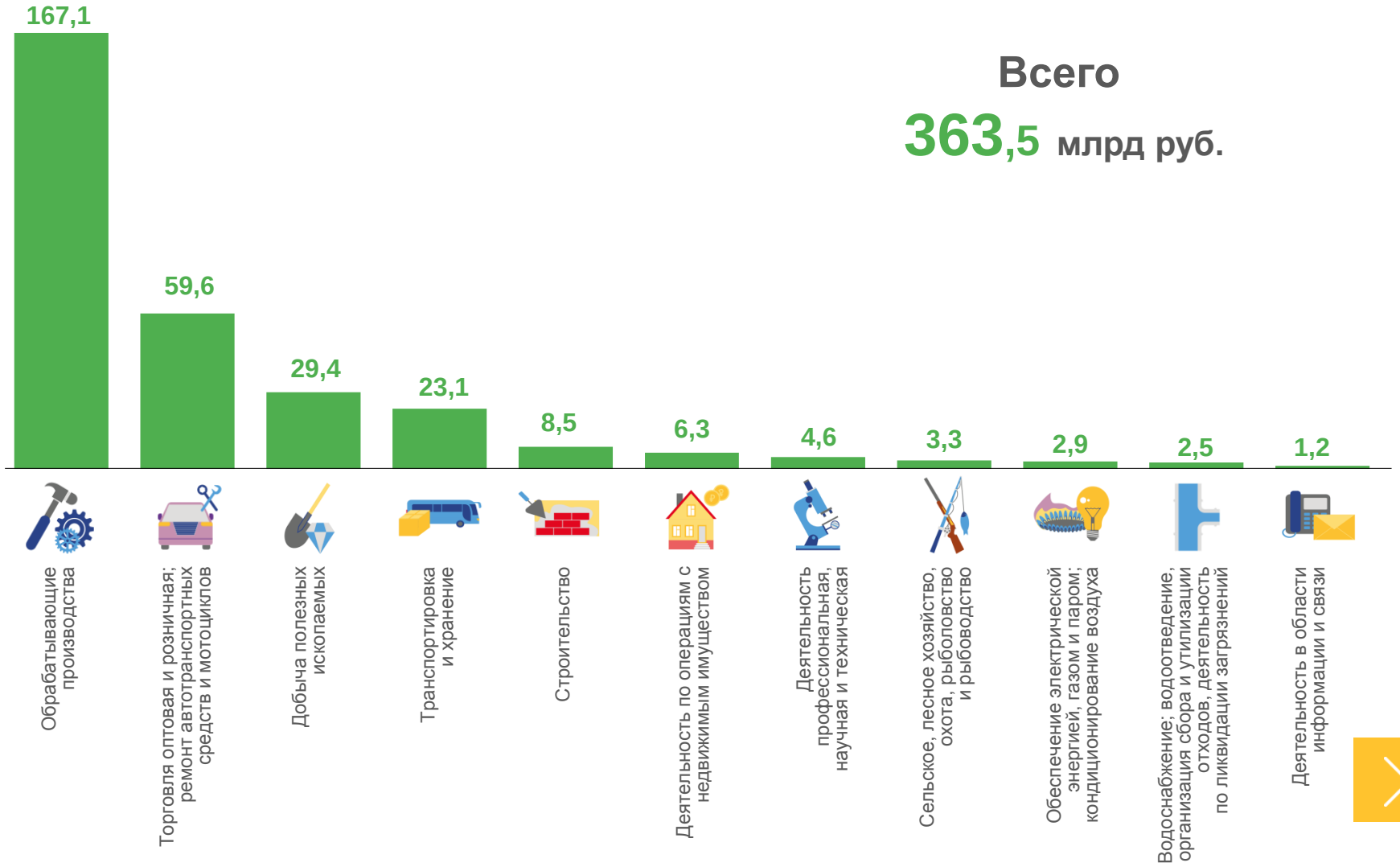

ПРИБЫЛЬ ОРГАНИЗАЦИЙ

январь – август 2022 г., млрд рублей

414,2 млрд руб. всего

202,0
Обрабатывающие производства

62,4
Торговля оптовая и розничная; ремонт автотранспортных средств и мотоциклов

30,3
Добыча полезных ископаемых

3,0
Водоснабжение; водоотведение, организация сбора и утилизации отходов, деятельность по ликвидации загрязнений

1,5
Деятельность в области информации и связи

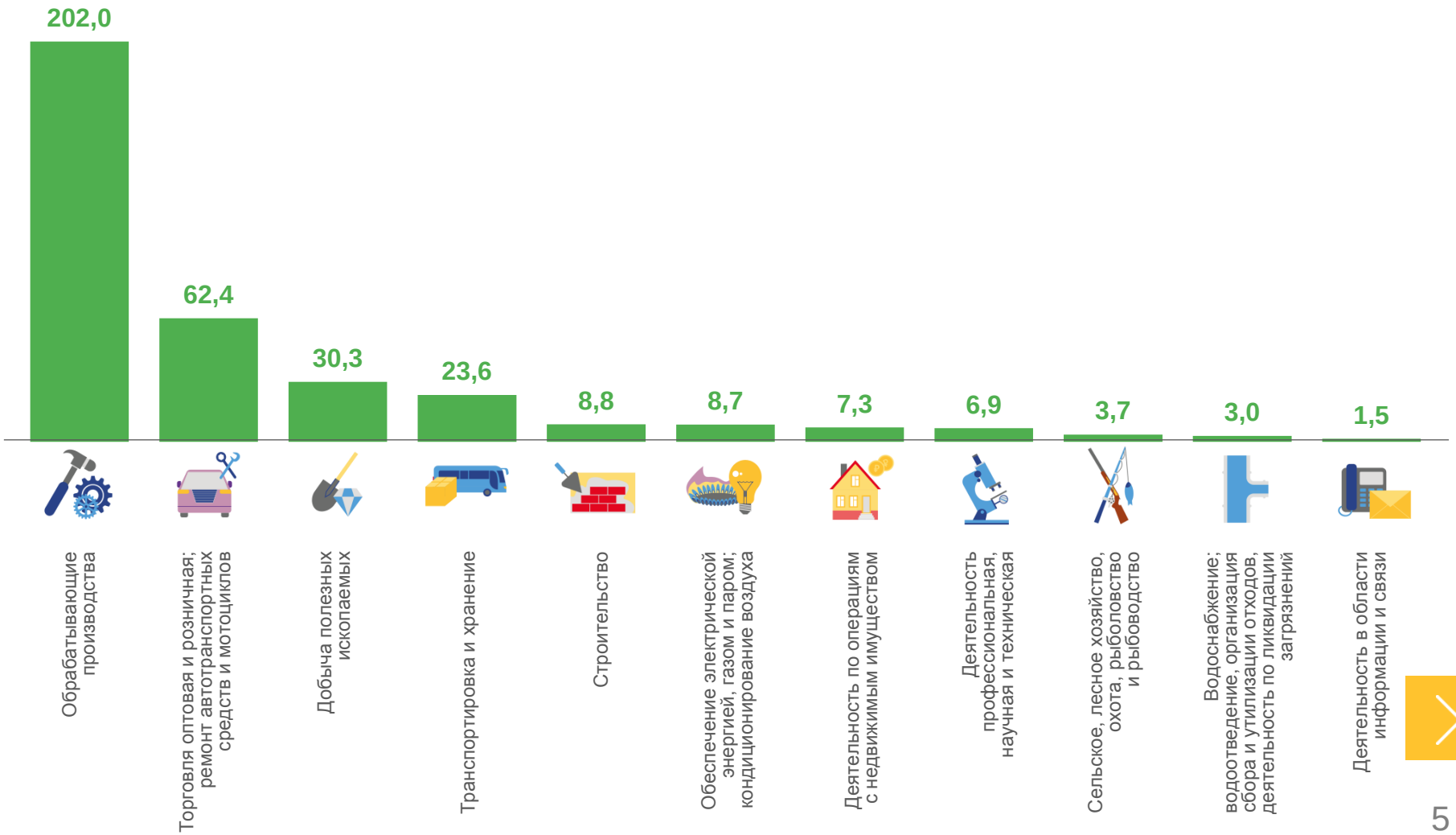

УБЫТОК ОРГАНИЗАЦИЙ

январь – август 2022 г., млрд рублей

50,7 млрд руб. всего

34,8
Обрабатывающие производства

5,9
Обеспечение электрической энергией, газом и паром; кондиционирование воздуха

2,8
Торговля оптовая и розничная; ремонт автотранспортных средств и мотоциклов

0,3
Строительство

0,3
Деятельность в области информации и связи

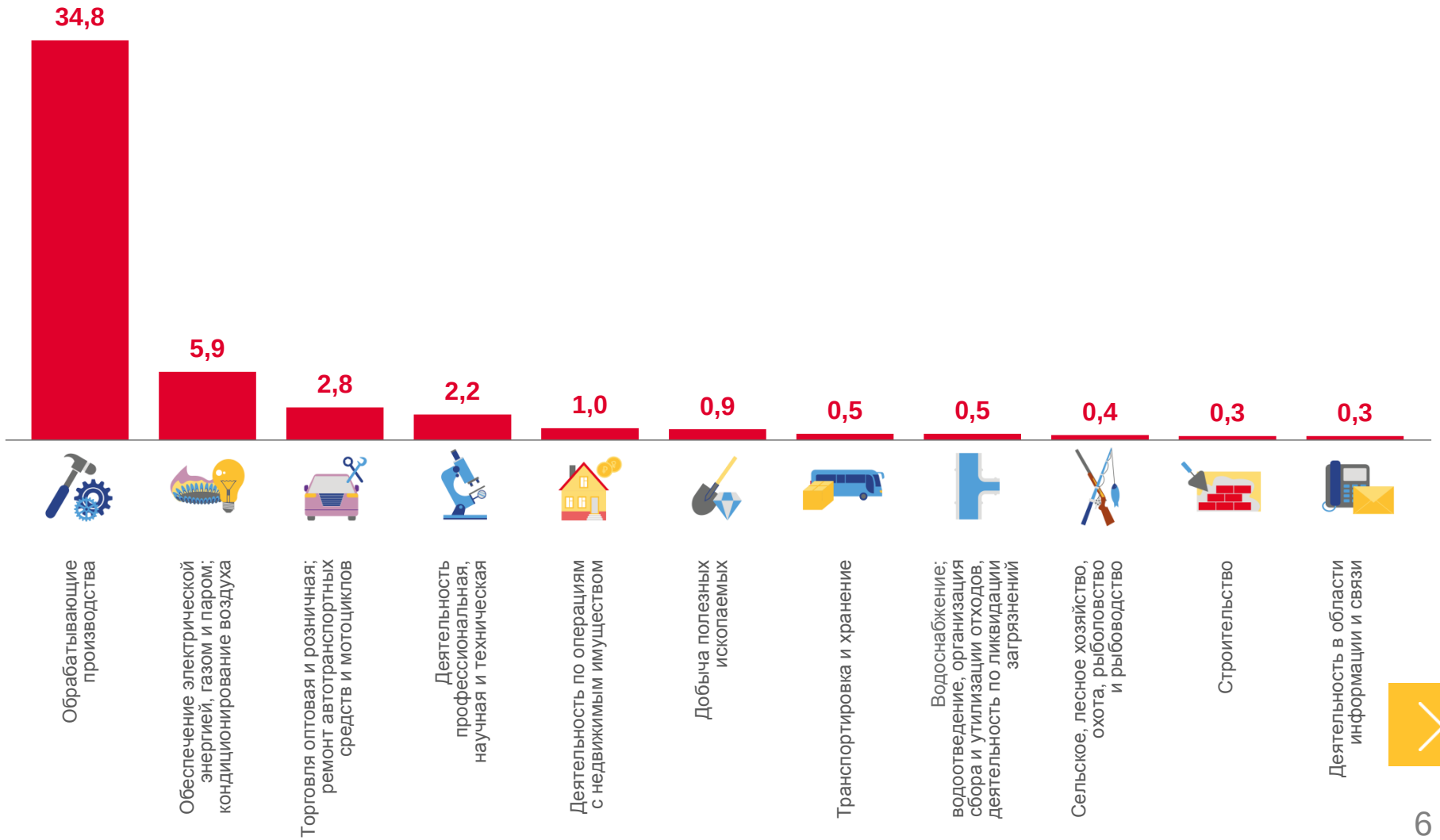

ФИНАНСОВЫЕ РЕЗУЛЬТАТЫ ДЕЯТЕЛЬНОСТИ ОРГАНИЗАЦИЙ

январь – август 2022 г., в % к соответствующему периоду предыдущего года*

* ПО СОПОСТАВИМОМУ КРУГУ ОРГАНИЗАЦИЙ В СООТВЕТСТВИИ С МЕТОДОЛОГИЕЙ БУХГАЛТЕРСКОГО УЧЕТА

ДОЛЯ ПРИБЫЛЬНЫХ ОРГАНИЗАЦИЙ

январь – август 2022 г., %

72,8% по Свердловской области в целом

85,5%
Торговля оптовая и розничная; ремонт автотранспортных средств и мотоциклов

85,1%
Сельское, лесное хозяйство, охота, рыболовство и рыбоводство

83,9%
Строительство

45,8%
Водоснабжение; водоотведение, организация сбора и утилизации отходов, деятельность по ликвидации загрязнений

35,2%
Обеспечение электрической энергией, газом и паром; кондиционирование воздуха

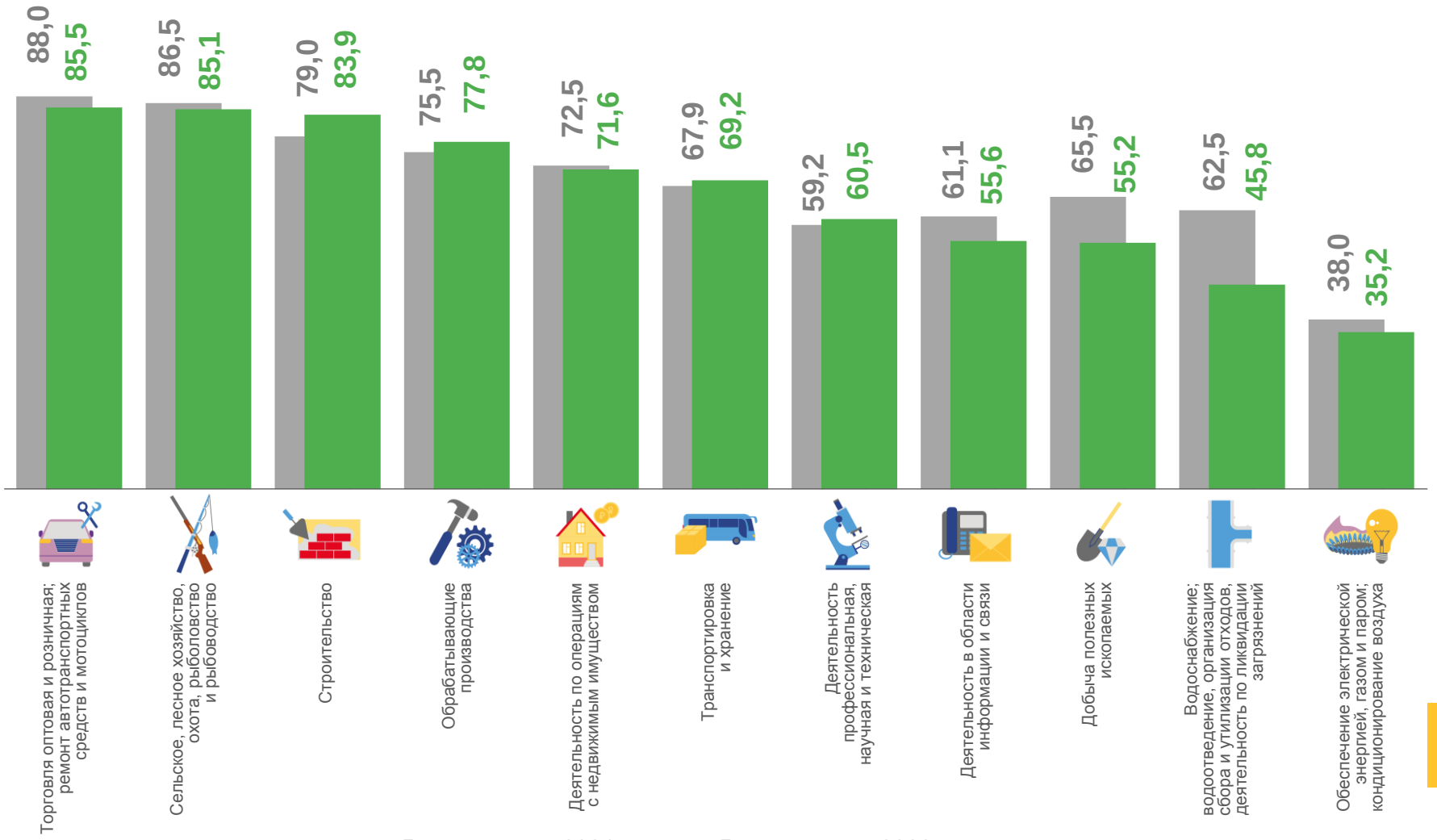

ДОЛЯ УБЫТОЧНЫХ ОРГАНИЗАЦИЙ

январь – август 2022 г., %

27,2% по Свердловской области в целом

64,8%
Обеспечение электрической энергией, газом и паром; кондиционирование воздуха

54,2%
Водоснабжение; водоотведение, организация сбора и утилизации отходов, деятельность по ликвидации загрязнений

44,8%
Добыча полезных ископаемых

14,9%
Сельское, лесное хозяйство, охота, рыболовство и рыбоводство

14,5%
Торговля оптовая и розничная; ремонт автотранспортных средств и мотоциклов

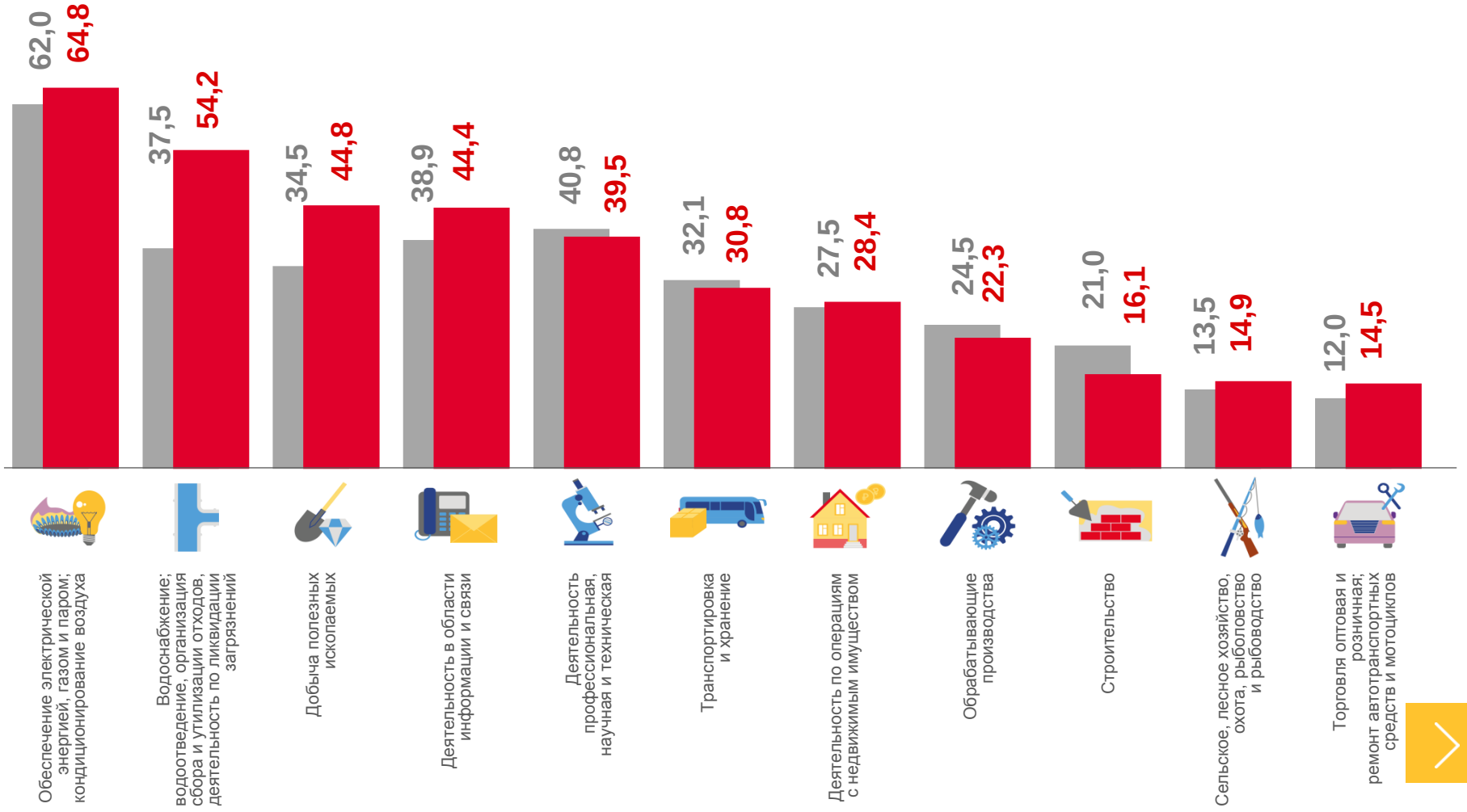

ПРОСРОЧЕННАЯ КРЕДИТОРСКАЯ И ДЕБИТОРСКАЯ ЗАДОЛЖЕННОСТЬ

на конец августа 2022 г., в % к общей кредиторской/дебиторской задолженности*

Кредиторская задолженность

Дебиторская задолженность

* без субъектов малого предпринимательства, кредитных организаций, государственных (муниципальных) учреждений, некредитных финансовых организаций